



KLASA: 003-01/24-03/130
URBROJ: 2196-115/01-24-15
U Vukovaru, 20. rujna 2024. godine

Na temelju članka 51. Statuta Veleučilišta „Lavoslav Ružička“ u Vukovaru, Vijeće Veleučilišta „Lavoslav Ružička“ u Vukovaru na 130. redovitoj sjednici održanoj 20. rujna 2024. godine, u akademskoj 2023./2024. godini, pod točkom 15. dnevnog reda donosi sljedeću

ODLUKU

I.

Usvaja se vrednovanje uvjeta studiranja za ak. god. 2023./2024. – izvješće o rezultatima anketiranja.

II.

Vrednovanje uvjeta studiranja za ak. god. 2023./2024. – izvješće o rezultatima anketiranja, sastavni je dio ove Odluke.

III.

Ova Odluka stupa na snagu dan nakon donošenja.

Dekan
doc. dr. sc. Željko Sudarić, prof. struč. stud.



Dostaviti:

1. Tajništvo
2. Pismohrana



VELEUČILIŠTE "LAVOSLAV RUŽIČKA" U VUKOVARU
UNIVERSITY OF APPLIED SCIENCES LAVOSLAV RUŽIČKA IN VUKOVAR

www.vevu.hr



Br. dok.: 13/2024/CzK

Vukovar, 26. srpnja 2024. god.

VREDNOVANJE KVALITETE ODRŽANE NASTAVE

Izvešće o rezultatima anketiranja za ak. god. 2023./2024.

Vukovar, srpanj 2024.

VREDNOVANJE KVALITETE ODRŽANE NASTAVE

Izvešće o rezultatima anketiranja studenata o kvaliteti održane nastave i nastavnika (tzv. studentska anketa) za ak. god. 2023./2024.

METODOLOGIJA

Sustav za osiguravanje i unaprjeđivanje kvalitete na Veleučilištu „Lavoslav Ružička“ predviđa provedbu vrednovanja kvalitete održane nastave na godišnjoj razini. Anketiranje studenata o kvaliteti održane nastave i nastavnika na Veleučilištu „Lavoslav Ružička“ u Vukovaru za ak. god. 2023./2024. (tzv. studentska anketa) provedeno je u razdoblju od 3. lipnja do 20. srpnja 2024. godine.

Studenti su ocjenjivali pojedine nastavnike/suradnike prema predmetima koje su izvodili u zimskom i ljetnom semestru ak. god. 2023./2024. pomoću anketne aplikacije (on-line) u ISVU sustavu. Anketnoj aplikaciji studenti su pristupali pomoću svojih korisničkih podataka (AAI@EduHR elektroničkog identiteta). Anketiranje je bilo dobrovoljno i u potpunosti anonimno, a provedeno je na svim odjelima Veleučilišta.

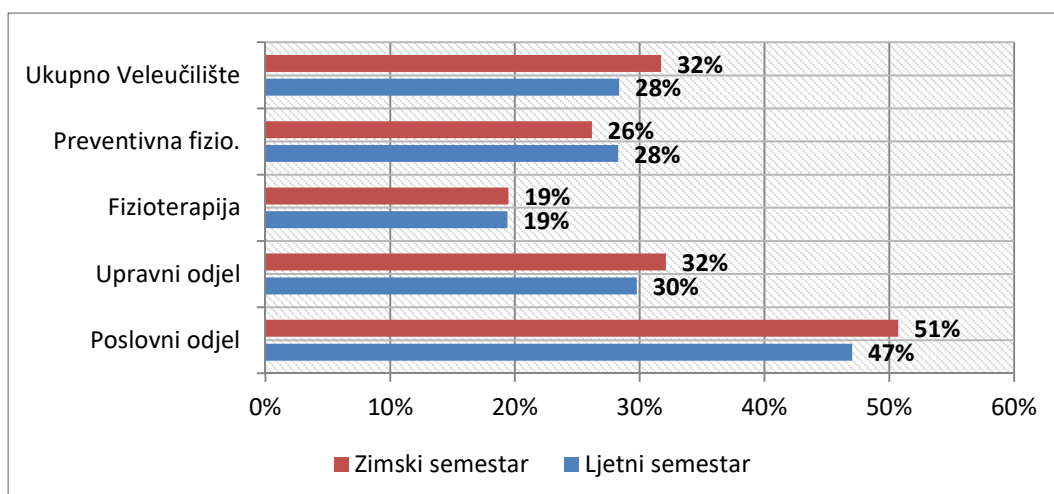
Sadržaj anketnog upitnika usvojen je na 37. sjednici Odbora za kvalitetu održanoj 7. svibnja 2024. godine. Obavijest o anketiranju objavljena je na mrežnim stranicama Veleučilišta, održani su mentorski sastanci sa studentima u vezi anketiranja te su slane obavijesti studentima na zajedničke e-mailing liste. Anketni upitnik se sastojao od sedam tvrdnji koje su studenti ocjenjivali sljedećim ocjenama: 0 – ne mogu procijeniti, 1 – u potpunosti se slažem, 2 – djelomice se ne slažem, 3 – niti se ne slažem niti se slažem, 4 – djelomice se slažem, 5 – u potpunosti se slažem. Također, studenti su imali mogućnost upisivanja komentara i prijedloga.

Rezultati anketiranja dostupni su nastavnicima/suradnicima i upravi Veleučilišta te se koriste u svrhu osiguravanja kvalitete nastavnoga procesa i poboljšanja rada u budućem razdoblju.

IZLAZNOST

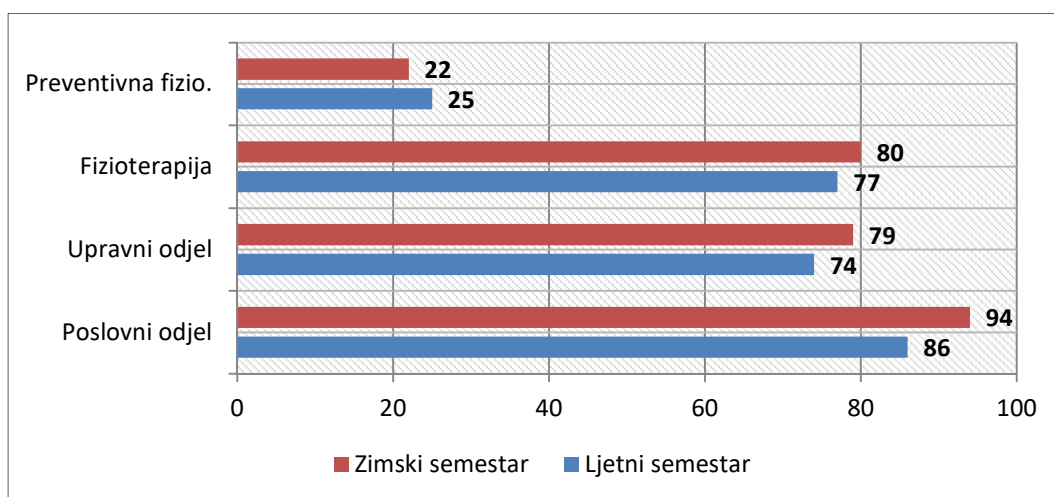
Na razini Veleučilišta studenti su ispunili 2.380 anketnih upitnika od ukupno 7.944 anketna upitnika u ISVU sustavu po pojedinim predmetima koji se izvode na studijskim programima Veleučilišta u zimskom i ljetnom semestru ak. god. 2023./2024. što predstavlja izlaznost od 29,96% (u prethodnoj ak. god. izlaznost je bila 38,83%). Promatrano prema semestrima i odjelima, izlaznost iznosi od 19% u zimskom i ljetnom semestru na stručnom prijediplomskom studij „Fizioterapija“ pa do 51% u zimskom semestru na stručnom diplomskom studiju „Trgovina“ na Poslovnom odjelu (grafikon 1.). Podaci za Odjel za zdravstvene studije prikazani su prema studijskim programima: (1) stručni prijediplomski studij „Fizioterapija“ i (2) stručni diplomski studij „Preventivna fizioterapija“. U usporedbi s prethodnom akademskom godinom, izlaznost na anketu se smanjila na svim odjelima osim na Poslovnom odjelu (prethodne ak. godine izlaznost je bila 42% za zimski i 45% za ljetni semestar) te se ukupno promatrano nalazi u uobičajenom rasponu izlaznosti od 27-31% za prethodnih nekoliko ak. godina osim za prošlu ak. godinu 2022./2023. kada je na razini Veleučilišta iznosila 38,83%.

Grafikon 1. Postotak ispunjenih anketnih upitnika (izlaznost studenata) za ak. god. 2023./2024.



Ukoliko se izlaznost promatra prema broju studenata koji su upisani na studijski program, a ne prema broju anketnih upitnika koje studenti mogu ispuniti za svaki predmet u koji su upisani na studijskom programu, tada podaci ISVU sustava pokazuju da je anketiranju zimskog semestra pristupilo 275 studenata, a anketiranju ljetnog semestra 262 studenata što je 21% i 19% manje u odnosu na zimski i ljetni semestar prethodne ak. god. 2022./2023. kada je anketiranju pristupilo 348 studenata u zimskom semestru i 324 studenta u ljetnom semestru. Na grafikonu 2. prikazani su podaci o broju studenata koji su pristupili anketiranju prema odjelima

Grafikon 2. Broj studenata koji su pristupili anketiranju zimskog i ljetnog semestra ak. god. 2023./2024.



REZULTATI

Prosječna ocjena kvalitete održane nastave na razini Veleučilišta „Lavoslav Ružička“ u Vukovaru za ak. god. 2023./2024. iznosi 4,61 što je više u odnosu na prethodnu godinu kada je prosječna ocjena iznosila 4,49. U prethodnom razdoblju od ak. god. 2017./2018. do ak. god. 2022./2023. prosječne ocjene su se kretale u rasponu od 4,49 do 4,61. Ove akademske godine najveća prosječna ocjena 4,73 ostvarena je na stručnom prijediplomskom studiju „Trgovina“ (4,55 prethodne ak. god.), a najmanja

4,48 na stručnom diplomskom studiju „Fizioterapija“ na Odjelu za zdravstvene studije (4,46 prethodne ak. god.). Studenti su ocijenili ukupno 92 nastavnika/suradnika koji su izvodili nastavu u akademskoj godini 2023./2024., pri čemu je 68 nastavnika/suradnika izvodilo nastavu u zimskom semestru te 76 nastavnika/suradnika u ljetnom semestru.

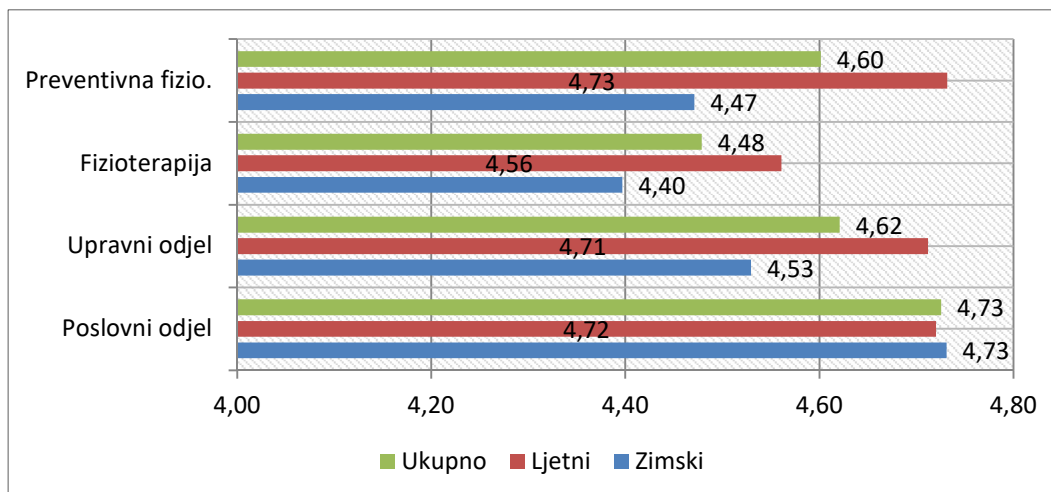
Tablica 1. Rezultati tzv. studentske ankete na razini Veleučilišta i odjela/studijskog programa

Rezultati na razini Veleučilišta	Zimski semestar	Ljetni semestar	Ukupno
<i>Prosječna ocjena</i>	4,53	4,68	4,61
<i>Postotak anketiranosti</i>	32	28	30
<i>Broj studenata / anketnih upitnika*</i>	1.205	1.175	2.380
<i>Broj studenata**</i>	275	262	---
<i>Broj ocjenjivanih nastavnika</i>	68	76	92
Odjel / Studijski program	Zimski semestar	Ljetni semestar	Ukupno
<i>Poslovni odjel</i>	4,73	4,72	4,73
<i>Upravni odjel</i>	4,53	4,71	4,62
<i>Fizioterapija</i>	4,40	4,56	4,48
<i>Preventivna fizioterapija</i>	4,47	4,73	4,60

* Broj studenata koji su upisani u ISVU sustav po pojedinim predmetima koji se izvode u okviru studijskih programa u ak. god. 2023./2024., a koji su pristupili anketiranju (odnosno broj anketnih upitnika koje su studenti ispunili).

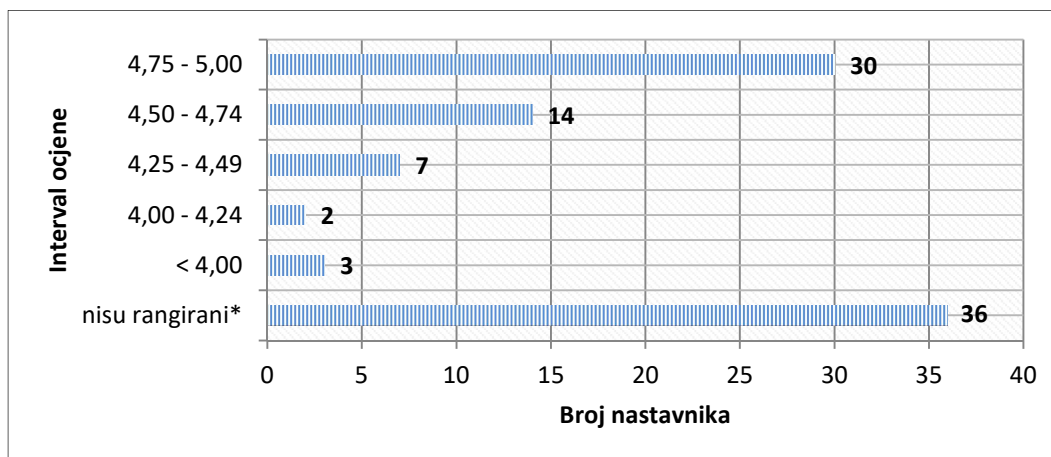
** Broj studenata na razini Veleučilišta koji su pristupili anketiranju.

Grafikon 2. Ukupne prosječne ocjene po odjelima Veleučilišta



Distribucija ocjena po nastavnicima/suradnicima pokazuje kako 30 anketiranih, odnosno 33% svih nastavnika i suradnika ima ocjenu u intervalu od 4,75 do 5,00 (grafikon 3.). Budući da je u ocjenjivanju 36 nastavnika/suradnika sudjelovalo manje od 20% studenata od ukupnog broja studenata koji su mogli pristupiti anketiranju (ocjenjivanju) pojedinog nastavnika, navedeni nastavnici su svrstani u skupini „nisu rangirani“ zbog nedostatnog odziva studenata. U skupini „rangiranih“ prosječnu ocjenu iznad 4,00 ostvarilo je 53 nastavnika/suradnika, odnosno 95% „rangiranih“ što ukazuje na kvalitetu rada i nastavnog procesa.

Grafikon 3. Distribucija ocjena po nastavnicima/suradnicima



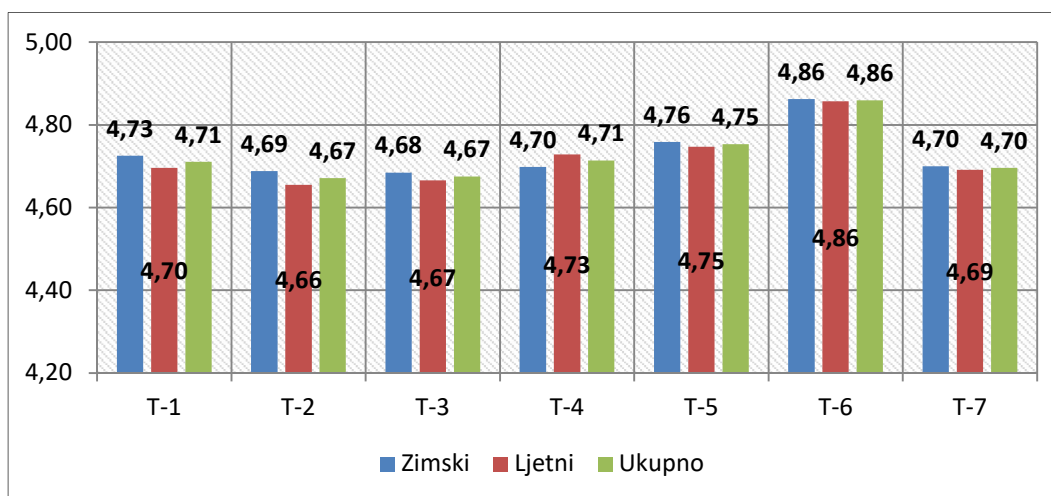
Poslovni odjel

Na razini akademske godine studenti su ispunili 837 anketnih upitnika prema predmetima studija od ukupno 1.709 što čini 48,98% (456 upitnika ili 51% od 899 u zimskom semestru te 381 upitnika ili 47% od 810 u ljetnom semestru). Prosječna ocjena na razini odjela iznosi 4,73 što je više u odnosu na 4,55 za prethodnu akademsku godinu

Tablica 2. Poslovni odjel – prosječne ocjene za pojedine tvrdnje

#	Tvrdnja	Prosječna ocjena		
		Zimski sem.	Ljetni sem.	Ak. god.
1.	Nastavnik jasno definira ciljeve nastave i obveze studenata.	4,73	4,70	4,71
2.	Nastavnik razumljivo i jasno izlaže nastavne sadržaje.	4,69	4,66	4,67
3.	Nastavnik vodi računa o tome shvaćaju li studenti prezentirane sadržaje.	4,68	4,67	4,67
4.	Način ocjenjivanja je transparentan i objektivan.	4,70	4,73	4,71
5.	Nastavnik je pristupačan i otvoren za komunikaciju sa studentima.	4,76	4,75	4,75
6.	Nastava je održavana redovito i na vrijeme u skladu s rasporedom nastave.	4,86	4,86	4,86
7.	Sveukupni dojam o predmetnom nastavniku i nastavi u cjelini je pozitivan.	4,70	4,69	4,70
---	Ukupno	4,73	4,72	4,73

Grafikon 4. Poslovni odjel – prosječne ocjene za ak. god. 2023./2024. (po semestrima i ukupno)



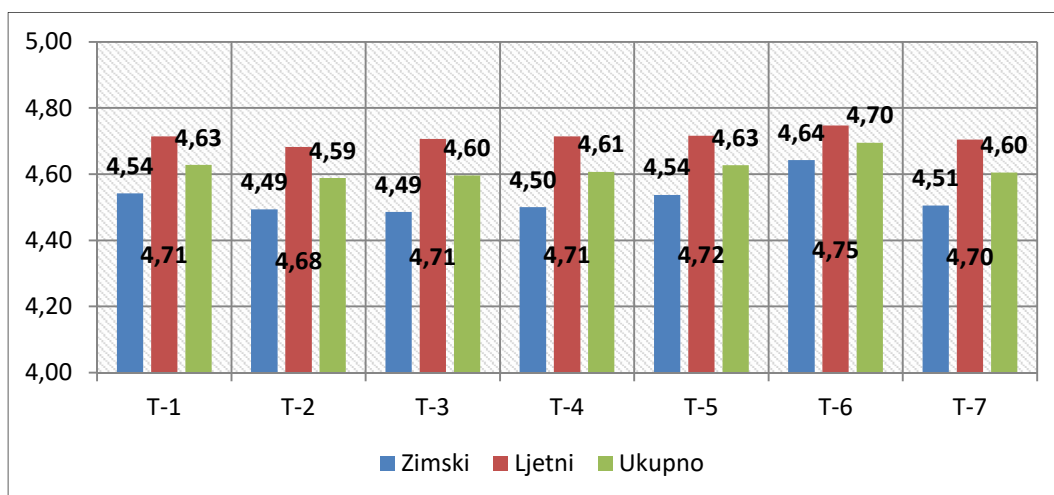
Upravni odjel

Na razini akademske godine studenti su ispunili 735 anketnih upitnika prema predmetima studija od ukupno 2.372 što čini 30,99% (399 upitnika ili 32% od 1.243 u zimskom semestru te 336 upitnika ili 30% od 1.129 u ljetnom semestru). Prosječna ocjena na razini odjela iznosi 4,62 što je nešto više u odnosu na 4,57 za prethodnu akademsku godinu.

Tablica 3. Upravni odjel – prosječne ocjene za pojedine tvrdnje

#	Tvrdnja	Prosječna ocjena		
		Zimski sem.	Ljetni sem.	Ak. god.
1.	Nastavnik jasno definira ciljeve nastave i obveze studenata.	4,54	4,71	4,63
2.	Nastavnik razumljivo i jasno izlaže nastavne sadržaje.	4,49	4,68	4,59
3.	Nastavnik vodi računa o tome shvaćaju li studenti prezentirane sadržaje.	4,49	4,71	4,60
4.	Način ocjenjivanja je transparentan i objektivan.	4,50	4,71	4,61
5.	Nastavnik je pristupačan i otvoren za komunikaciju sa studentima.	4,54	4,72	4,63
6.	Nastava je održavana redovito i na vrijeme u skladu s rasporedom nastave.	4,64	4,75	4,70
7.	Sveukupni dojam o predmetnom nastavniku i nastavi u cjelini je pozitivan.	4,51	4,70	4,60
---	Ukupno	4,53	4,71	4,62

Grafikon 5. Upravni odjel – prosječne ocjene za ak. god. 2023./2024. (po semestrima i ukupno)



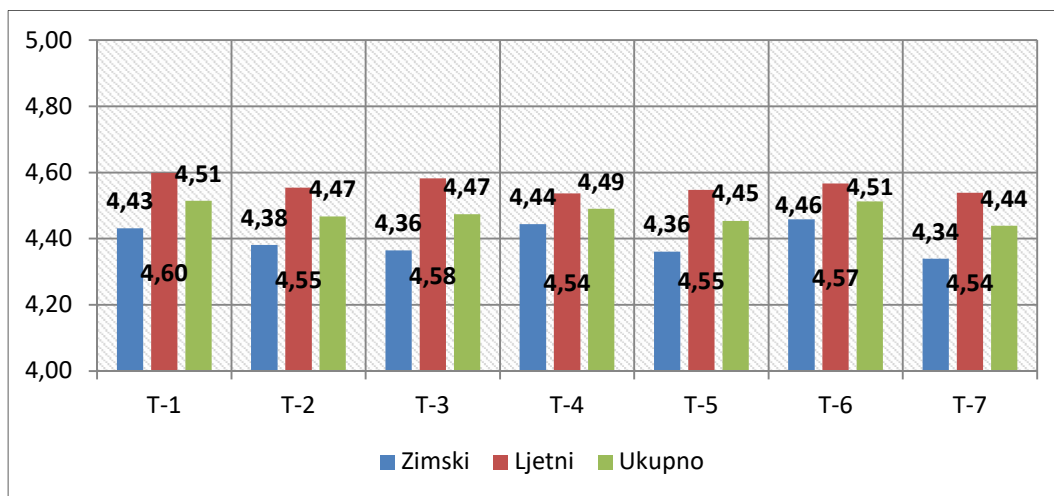
Odjel za zdravstvene studije – stručni prijediplomski studij „Fizioterapija“

Na razini akademske godine studenti su ispunili 607 anketnih upitnika prema predmetima studija od ukupno 3.122 što čini 19,44% (244 upitnika ili 19% od 1.252 u zimskom semestru te 363 upitnika ili 19% od 1.870 u ljetnom semestru). Prosječna ocjena na razini studija iznosi 4,48 što je nešto više u odnosu na 4,46 za prethodnu akademsku godinu.

Tablica 4. Prijediplomski studij „Fizioterapija“ – prosječne ocjene za pojedine tvrdnje

#	Tvrdnja	Prosječna ocjena		
		Zimski sem.	Ljetni sem.	Ak. god.
1.	Nastavnik jasno definira ciljeve nastave i obveze studenata.	4,43	4,60	4,51
2.	Nastavnik razumljivo i jasno izlaže nastavne sadržaje.	4,38	4,55	4,47
3.	Nastavnik vodi računa o tome shvaćaju li studenti prezentirane sadržaje.	4,36	4,58	4,47
4.	Način ocjenjivanja je transparentan i objektivan.	4,44	4,54	4,49
5.	Nastavnik je pristupačan i otvoren za komunikaciju sa studentima.	4,36	4,55	4,45
6.	Nastava je održavana redovito i na vrijeme u skladu s rasporedom nastave.	4,46	4,57	4,51
	Sveukupni dojam o predmetnom nastavniku i nastavi u cjelini je pozitivan.	4,34	4,54	4,44
---	Ukupno	4,40	4,56	4,48

Grafikon 6. Fizioterapija – prosječne ocjene za ak. god. 2023./2024. (po semestrima i ukupno)



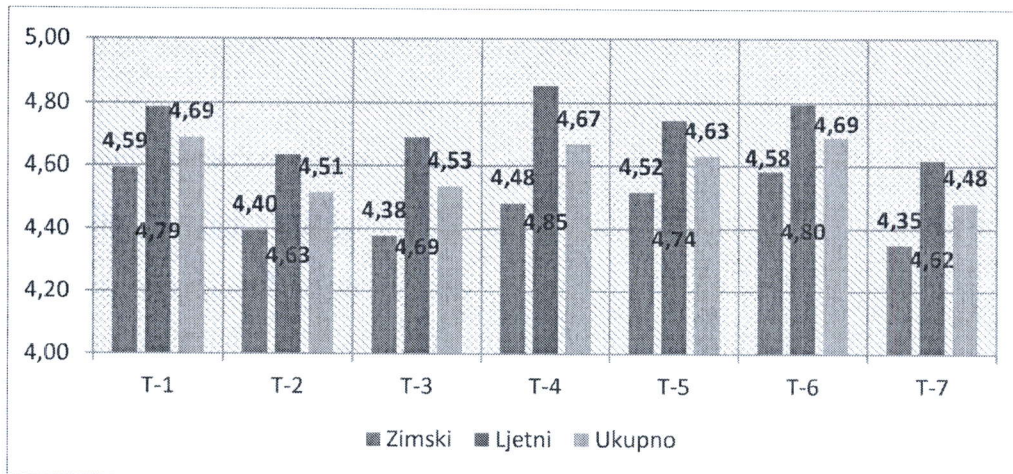
Odjel za zdravstvene studije – stručni diplomski studij „Preventivna fizioterapija“

Na razini akademske godine studenti su ispunili 201 anketni upitnik prema predmetima studija od ukupno 741 što čini 27,13% (106 upitnika ili 26% od 405 u zimskom semestru te 95 upitnika ili 28% od 336 u ljetnom semestru). Prosječna ocjena na razini studija iznosi 4,60 što je više u odnosu na 4,38 za prethodnu akademsku godinu.

Tablica 5. Diplomski studij „Preventivna fizioterapija“ – prosječne ocjene za pojedine tvrdnje

#	Tvrdnja	Prosječna ocjena		
		Zimski sem.	Ljetni sem.	Ak. god.
1.	Nastavnik jasno definira ciljeve nastave i obveze studenata.	4,59	4,79	4,69
2.	Nastavnik razumljivo i jasno izlaže nastavne sadržaje.	4,40	4,63	4,51
3.	Nastavnik vodi računa o tome shvaćaju li studenti prezentirane sadržaje.	4,38	4,69	4,53
4.	Način ocjenjivanja je transparentan i objektivan.	4,48	4,85	4,67
5.	Nastavnik je pristupačan i otvoren za komunikaciju sa studentima.	4,52	4,74	4,63
6.	Nastava je održavana redovito i na vrijeme u skladu s rasporedom nastave.	4,58	4,80	4,69
7.	Sveukupni dojam o predmetnom nastavniku i nastavi u cjelini je pozitivan.	4,35	4,62	4,48
---	Ukupno	4,47	4,73	4,60

Grafikon 7. Preventivna fizioterapija – prosječne ocjene za ak. god. 2023./2024.
(po semestrima i ukupno)



Obrada podataka: Igor Bilandžić, ing.

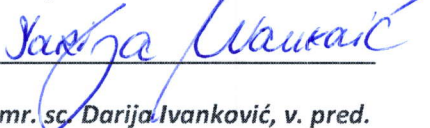
Izvješće izradio: doc. dr. sc. Slobodan Stojanović, prof. struč. stud.

Voditelj Centra za kvalitetu

doc. dr. sc. Slobodan Stojanović, prof. struč. stud.

Izvješće o rezultatima anketiranja studenata o kvaliteti održane nastave i nastavnika (tzv. studentska anketa) za ak. god. 2023./2024. – Vrednovanje kvalitete održane nastave – usvojeno je na 38. sjednici Odbora za kvalitetu Veleučilišta „Lavoslav Ružička“ u Vukovaru održanoj 5. rujna 2024. godine.

Predsjednica Odbora za kvalitetu



mr. sc. Darija Ivanković, v. pred.